

คู่มือนี้จัดทำโดย บริษัท โอเจ อินเตอร์เนชั่นแนล
ห้ามมิให้นำไปใช้ต่อโดยไม่ได้รับอนุญาต

ขั้นตอนการรับข้อมูลเพื่อเข้าร่วมประชุม ผ่านทางอีเมล

1. เมื่อผู้ถือหุ้นได้รับการตรวจสอบยืนยันตัวตนจากบริษัทฯ แล้ว ผู้ถือหุ้นจะได้รับอีเมลจาก E-Meeting Service ซึ่งจะจัดส่งโดย บริษัท โอเจ อินเตอร์เนชั่นแนล จำกัด (e-agm@ojconsultinggroup.com)
2. ให้ผู้ถือหุ้น ตรวจสอบ ชื่อ นามสกุล และวัน เวลาที่ท่านสามารถกด Link เพื่อเข้าร่วมประชุม
3. เมื่อถึงวัน และเวลาที่กำหนด ให้กดที่ “กดที่ Link นี้” เพื่อเปิด Web Browser ระบบจะให้กรอก เลขที่บัญชีผู้ถือหุ้น และ หมายเลขอ้างอิง (เลขที่บัตรประชาชนของผู้ถือหุ้น) และกดปุ่ม “ลงทะเบียนเข้าร่วมประชุม”

E-AGM: ระบบประชุมผู้ถือหุ้นและลงคะแนนผ่านสื่ออิเล็กทรอนิกส์

บริษัท เอบีซีดี จำกัด (มหาชน)
(ABCD PUBLIC COMPANY LIMITED)

การประชุมสามัญผู้ถือหุ้นประจำปี 25XX
(Annual General Meeting of Shareholder in Year 20XX)

วันจันทร์ที่ 00 เมษายน 25XX เวลา 14:00 น.
(Monday, April 00, 20XX at 2.00 p.m.)

กรุณาระบุข้อมูลเพื่อลงทะเบียนเข้าร่วมประชุม
(Please provide information for meeting registration)

เลขที่บัญชีผู้ถือหุ้น
(Shareholder Account Number)

เลขที่บัตรประชาชน
(Identification Number/Passport Number)

ผู้ถือหุ้นได้อ่านและตกลงผูกพันตามข้อตกลงและเงื่อนไขการเข้าร่วมประชุมผ่านสื่ออิเล็กทรอนิกส์ รวมถึงให้ความยินยอมเกี่ยวกับข้อมูลส่วนบุคคล แล้ว
(Shareholder has read and accepted the term and condition about attendance of shareholder meetings through E-Meeting and has given consent to use personal information)

ลงทะเบียนเข้าร่วมประชุม
(Register)

กรณีที่ผู้ถือหุ้น กดเข้า Link ก่อนเวลาที่กำหนด ระบบจะแจ้งว่า “ระบบยังไม่เปิดให้เข้าร่วมประชุมแบบ online”

คู่มือนี้จัดทำโดย บริษัท โอเจ อินเทอร์เน็ตชั่นแนล
ห้ามมิให้นำไปใช้ต่อโดยไม่ได้รับอนุญาต

4. กดปุ่ม “ยืนยันเข้าร่วมประชุม”

E-AGM: ระบบประชุมผู้ถือหุ้นและลงคะแนนผ่านสื่ออิเล็กทรอนิกส์

บริษัท เอบีซีดี จำกัด (มหาชน)
(ABCD PUBLIC COMPANY LIMITED)
การประชุมสามัญผู้ถือหุ้นประจำปี 25XX
(Annual General Meeting of Shareholder in Year 20XX)
วันจันทร์ที่ 00 เมษายน 25XX เวลา 14:00 น.
(Monday, April 00, 20XX at 2.00 p.m.)

ยินดีต้อนรับ นาย โอเจ มีหุ้นเยอะ
(Welcome นาย โอเจ มีหุ้นเยอะ)

ถือหุ้นจำนวน 300,000,000 หุ้น
(No. of shares: 300,000,000 shares)

ยืนยันเข้าร่วมประชุม

(Confirm to attend the meeting)

5. เมื่อยืนยันเข้าร่วมประชุมแล้ว จะมีปุ่มให้เลือก 2 ปุ่มคือ E-Meeting และ E-Voting (ตามรูปด้านล่าง)

E-AGM: ระบบประชุมผู้ถือหุ้นและลงคะแนนผ่านสื่ออิเล็กทรอนิกส์

บริษัท เอบีซีดี จำกัด (มหาชน)
(ABCD PUBLIC COMPANY LIMITED)
การประชุมสามัญผู้ถือหุ้นประจำปี 25XX
(Annual General Meeting of Shareholder in Year 20XX)
วันจันทร์ที่ 00 เมษายน 25XX เวลา 14:00 น.
(Monday, April 00, 20XX at 2.00 p.m.)

ยินดีต้อนรับ นาย โอเจ มีหุ้นเยอะ
(Welcome นาย โอเจ มีหุ้นเยอะ)

ถือหุ้นจำนวน 300,000,000 หุ้น
(No. of shares: 300,000,000 shares)

E-Meeting

E-Voting

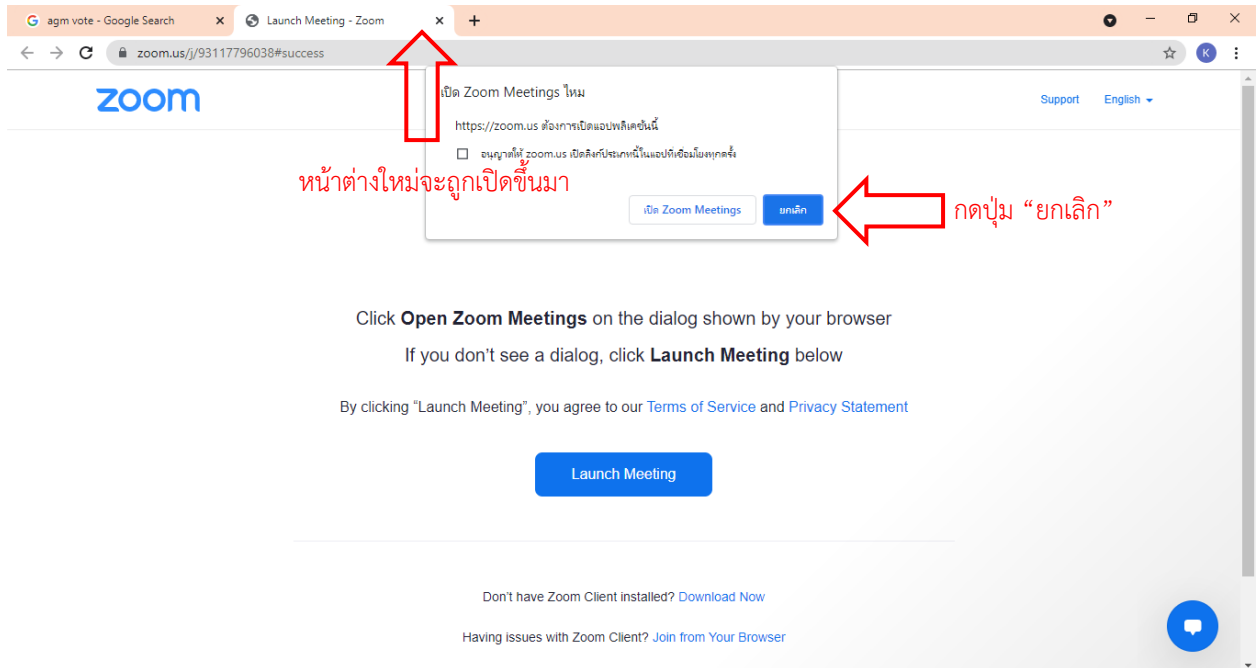
6. กดปุ่ม “E-Meeting” เพื่อเข้าชมระบบภาพและเสียงสดจากที่ประชุม

7. กดปุ่ม “E-Voting” เพื่อลงคะแนนในแต่ละวาระการประชุม

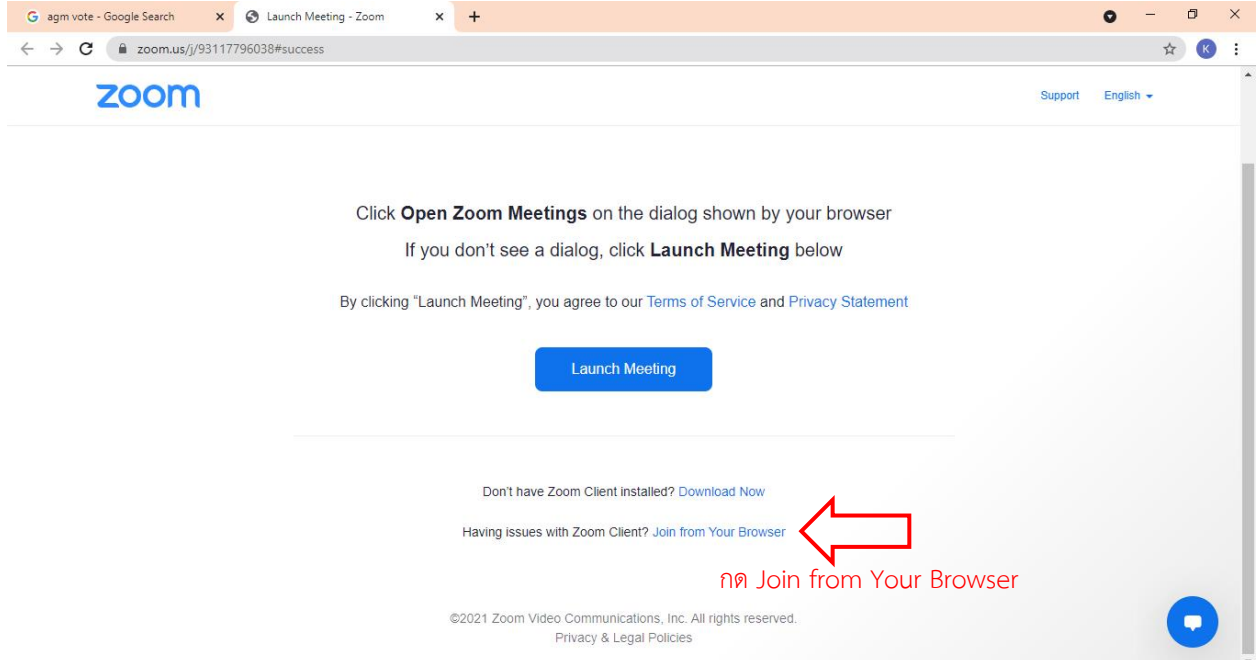
การใช้งาน E-Meeting

คู่มือนี้จัดทำโดย บริษัท โอเจ อินเทอร์เน็ตชั้นนำ
ห้ามมิให้นำไปใช้ต่อโดยไม่ได้รับอนุญาต

1. เมื่อผู้เข้าร่วมประชุมกดปุ่ม “E-Meeting” กรณีที่ใช้ใน Laptop จะมีการเปิดหน้าต่างใหม่ขึ้นมาตามรูป ให้กดปุ่ม “ยกเลิก”

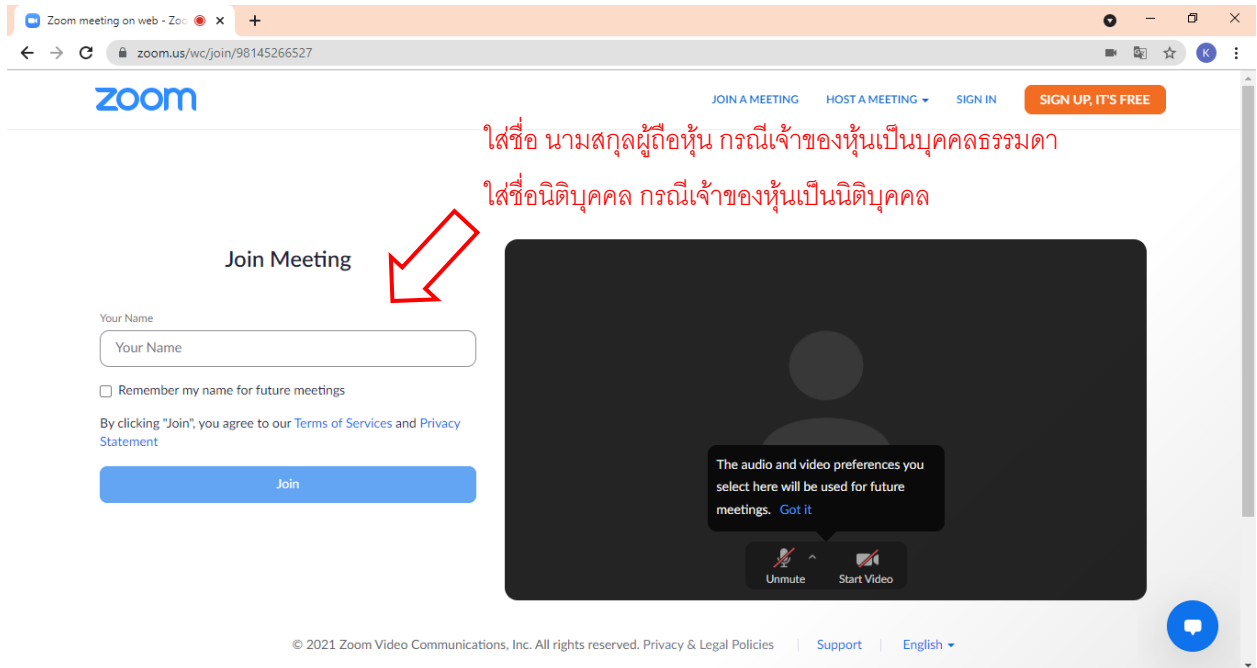


2. กด Join from Your Browser

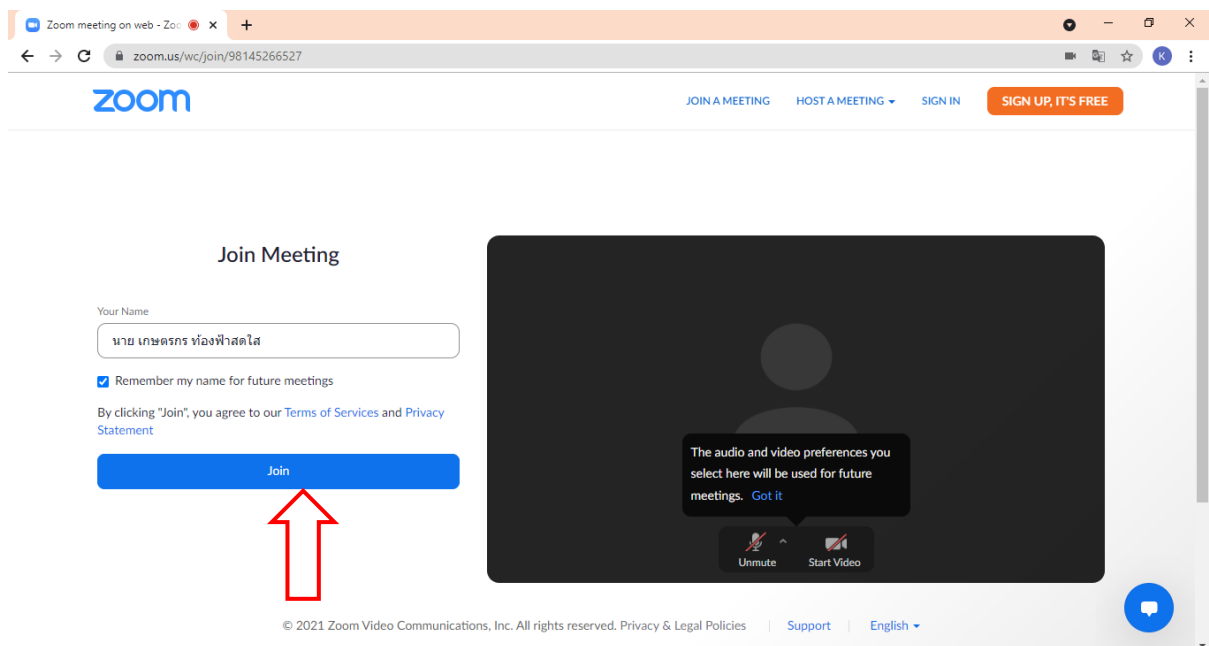


3. จะปรากฏหน้าจอเพื่อให้ใส่ชื่อผู้ถือหุ้น โดยกรณีที่ผู้ถือหุ้นเป็นบุคคลธรรมดา ให้กรอกชื่อ นามสกุลของเจ้าของหุ้น กรณีที่ผู้ถือหุ้นเป็นนิติบุคคล ให้กรอกชื่อนิติบุคคล

คู่มือนี้จัดทำโดย บริษัท โอเจ อินเทอร์เน็ตชั้นนำ
ห้ามมิให้นำไปใช้ต่อโดยไม่ได้รับอนุญาต




4. เมื่อกรอกชื่อแล้วให้กด “Join”



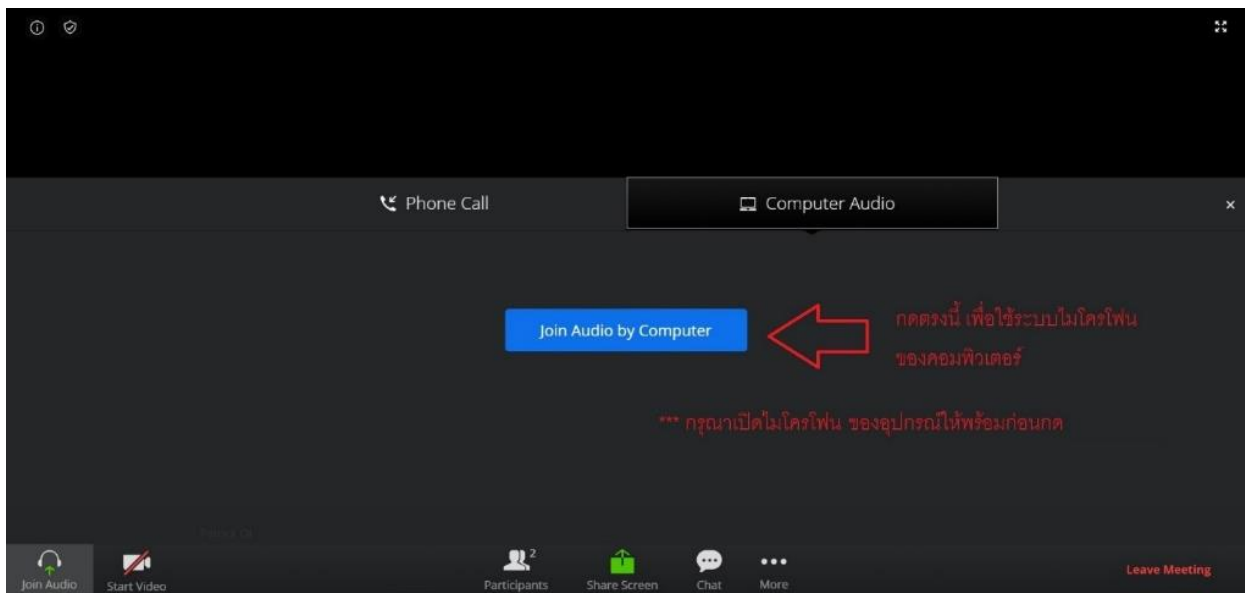
คู่มือนี้จัดทำโดย บริษัท โอเจ อินเทอร์เน็ตชั้นนำ
ห้ามมิให้นำไปใช้ต่อโดยไม่ได้รับอนุญาต

- จะมีข้อความ “Please wait, the meeting host will let you in soon.” ให้ผู้เข้าร่วมประชุม รอผู้ดำเนินการประชุม ตรวจสอบข้อมูล และยอมรับเข้าห้องประชุม

Please wait, the meeting host will let you in soon. 

ABCD - การประชุมสามัญผู้ถือหุ้นประจำปี 25xx

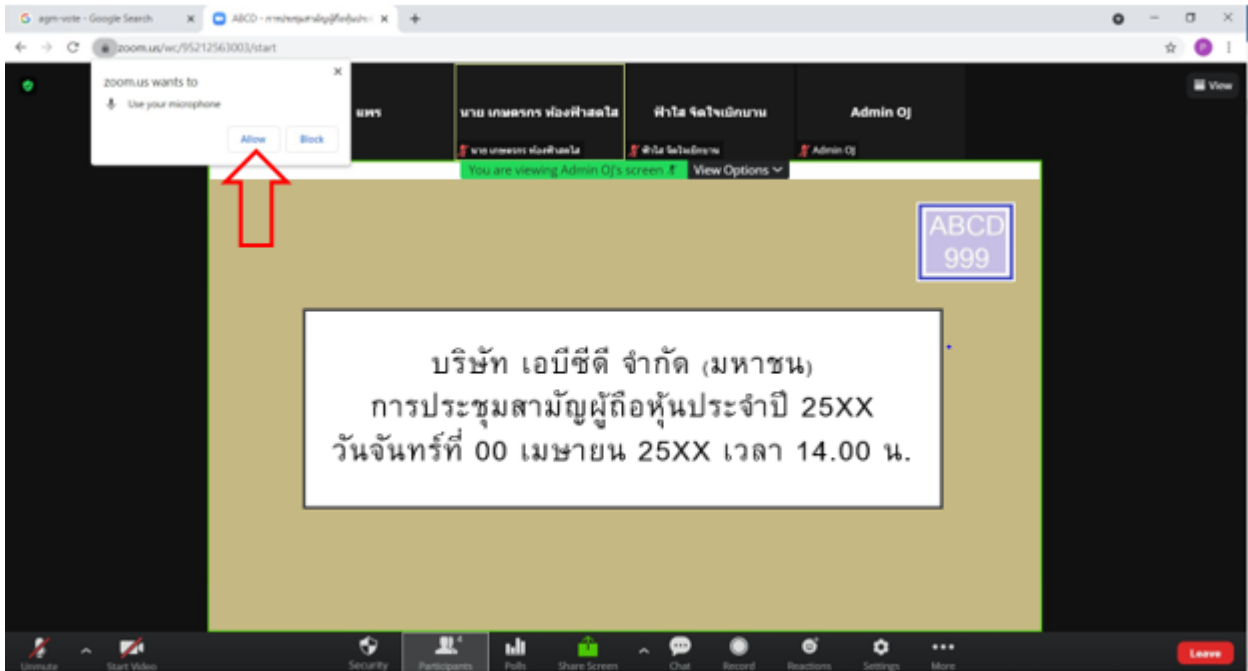
- เมื่อได้รับการตรวจสอบแล้วจึงสามารถเข้าร่วม E-Meeting เพื่อรับชมภาพและเสียงได้
เมื่อเข้าห้องประชุมแล้ว จะต้องเปิดไมโครโฟนของเครื่องคอมพิวเตอร์ตนเองก่อน และจึงกด “Join Audio by



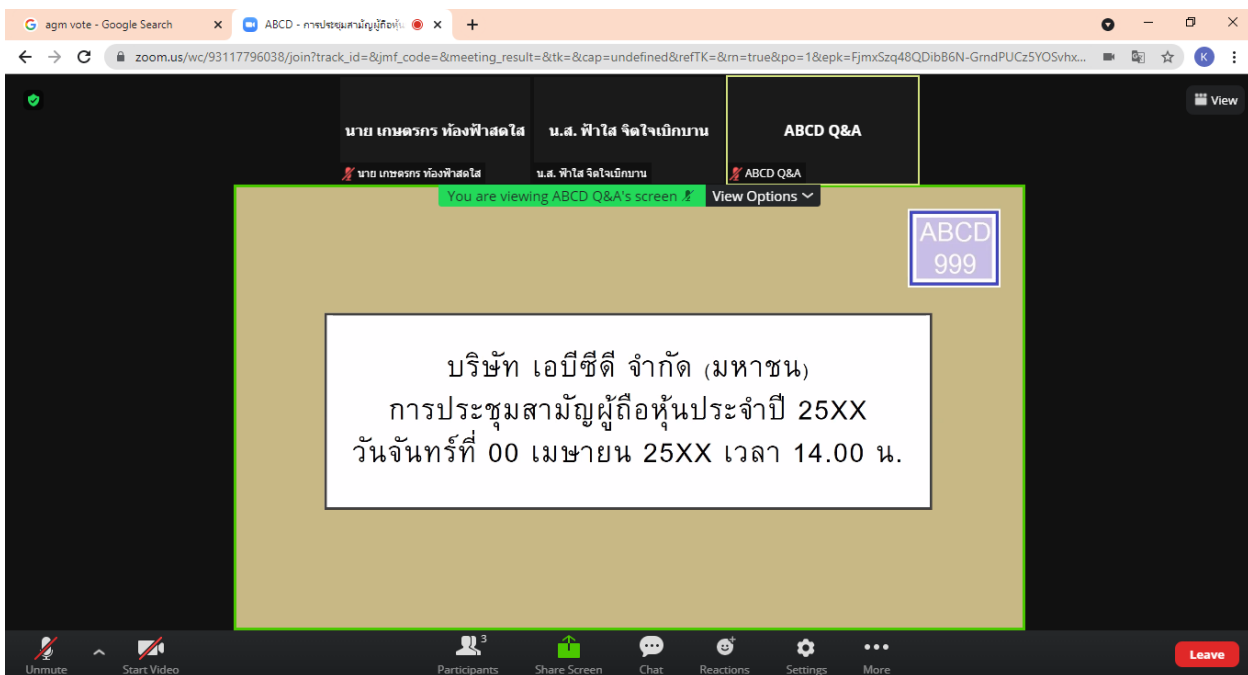
Computer“

- กด “Allow“ เพื่อให้เข้าถึงไมโครโฟน

คู่มือนี้จัดทำโดย บริษัท โอเจ อินเทอร์เน็ตชั่นแนล
ห้ามมิให้นำไปใช้ต่อโดยไม่ได้รับอนุญาต



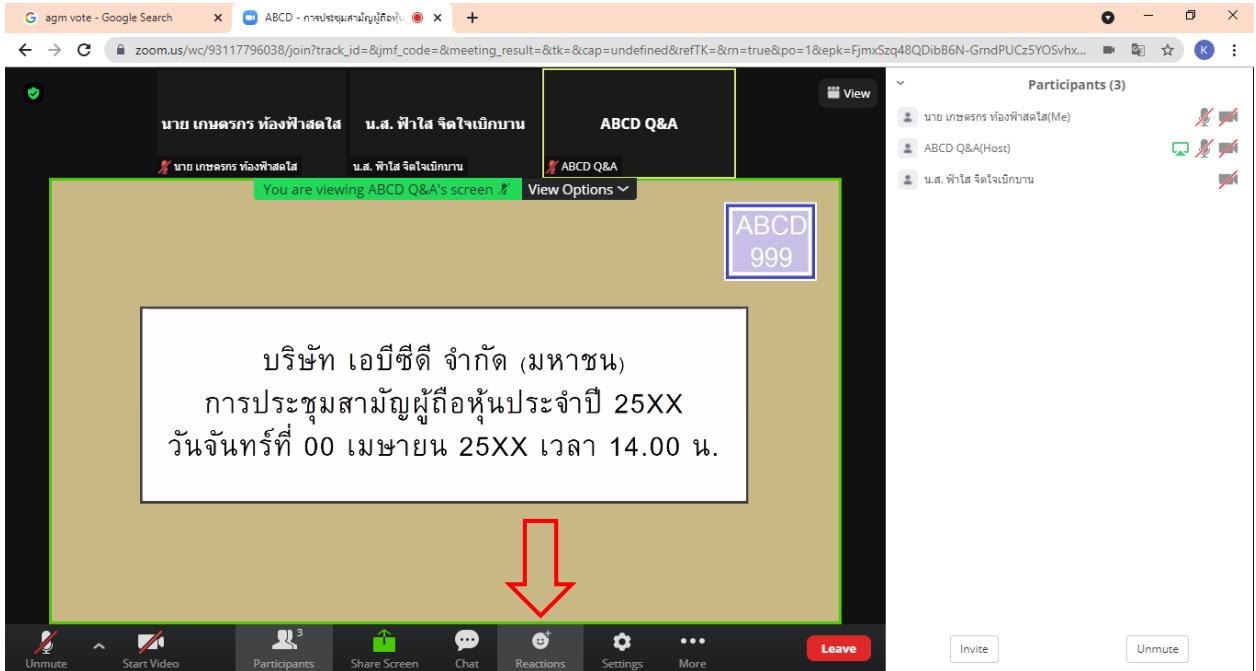
8. เมื่อเข้าสู่ E-Meeting สมบูรณ์จะได้หน้าจอตามรูปด้านล่าง



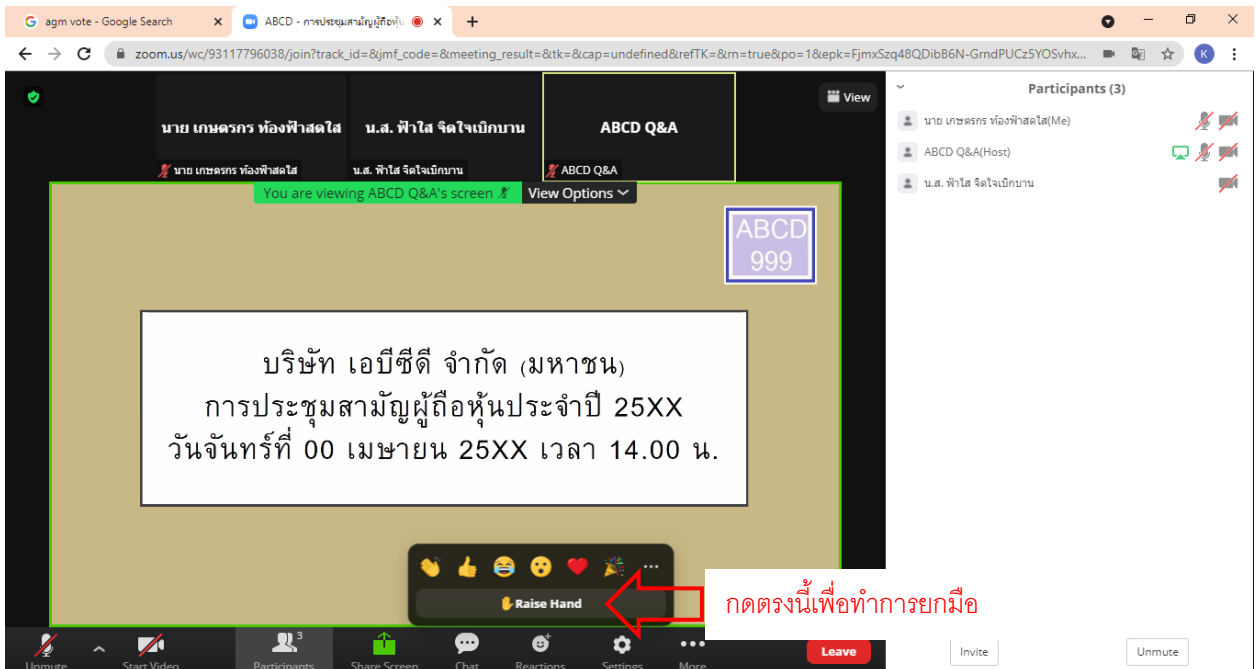
คู่มือนี้จัดทำโดย บริษัท โอเจ อินเทอร์เน็ตชั้นนำ
ห้ามมิให้นำไปใช้ต่อโดยไม่ได้รับอนุญาต

การยกมือสามารถทำได้ เมื่อผู้ดำเนินการประชุมเปิดโอกาสให้สอบถาม โดยมีวิธีดัง ต่อไปนี้

1. กดไปที่ปุ่ม “Reaction” ตามรูปด้านล่าง



2. กดปุ่ม “Raise Hand” จะมีสัญลักษณ์รูปมือปรากฏข้างชื่อของผู้เข้าร่วมประชุม



3. เมื่อสอบถามเสร็จเรียบร้อย ให้กดปุ่ม “Lower Hand” เพื่อเป็นการเอามือลง

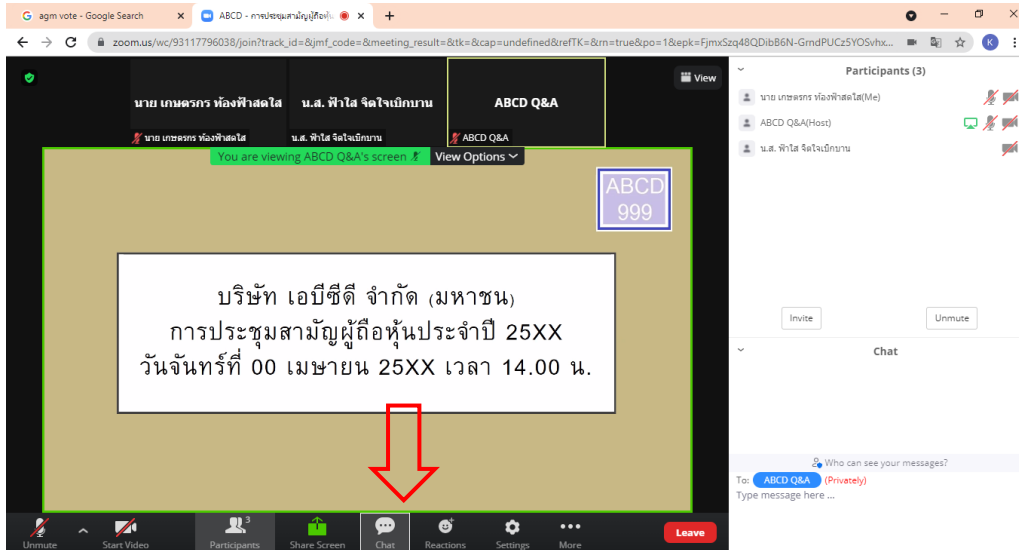
คู่มือนี้จัดทำโดย บริษัท โอเจ อินเทอร์เน็ตชั่นแนล
ห้ามมิให้นำไปใช้ต่อโดยไม่ได้รับอนุญาต

The screenshot shows a Zoom meeting interface. At the top, there are three tabs: 'นาย เกษตรกร ทองฟ้าสดใส', 'น.ส. ฟ้าใส จิตใจเบิกบาน', and 'ABCD Q&A'. The main content area displays a white box with Thai text: 'บริษัท เอบีซีดี จำกัด (มหาชน) การประชุมสามัญผู้ถือหุ้นประจำปี 25XX วันจันทร์ที่ 00 เมษายน 25XX เวลา 14.00 น.'. A blue box with 'ABCD 999' is in the top right of the content area. The bottom toolbar includes buttons for 'Unmute', 'Start Video', 'Participants', 'Share Screen', 'Chat', 'Reactions', 'Settings', 'More', and 'Leave'. A red arrow points to the 'Lower Hand' button, with a red text box containing the Thai text 'กดตรงนี้เพื่อทำการเอามือลง'. The right sidebar shows 'Participants (3)' with icons for each participant.

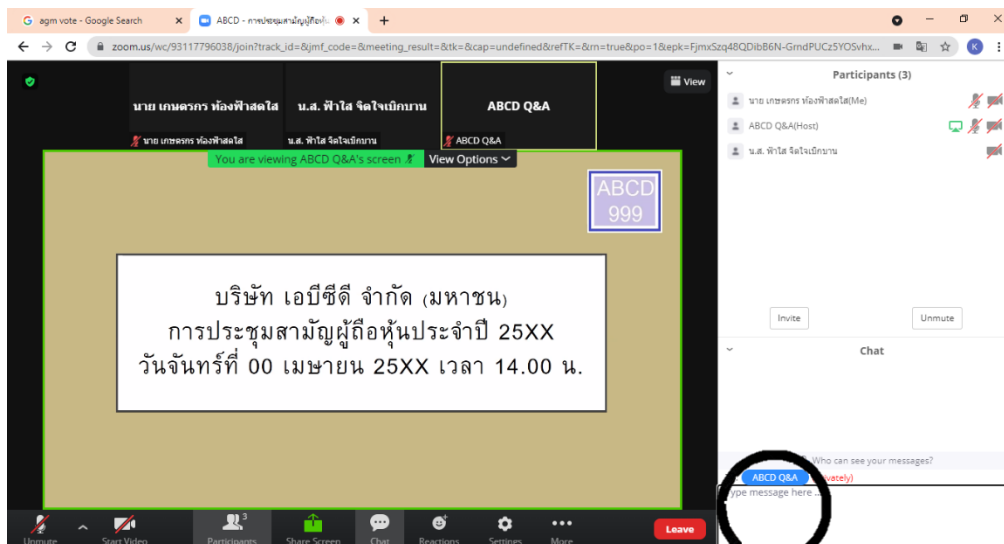
คู่มือนี้จัดทำโดย บริษัท โอเจ อินเทอร์เน็ตซันแนล
ห้ามมิให้นำไปใช้ต่อโดยไม่ได้รับอนุญาต

กรณีที่ผู้ถือหุ้น ต้องการสอบถามผ่านระบบแชท สามารถทำได้ดังนี้

1. คลิกที่ปุ่ม “Chat” ตามรูปด้านล่าง



2. เมื่อกดปุ่ม Chat แล้ว จะมีเครื่องมือขึ้นมาตามรูป ในการพิมพ์ข้อความทาง Chat ให้ท่านเลือกผู้รับโดยส่งคำถามไปที่ ABCD Q&A (ชื่องาน Q&A) เท่านั้น
กรณีที่ท่านไม่ได้เลือกตามที่แจ้ง คำถามของท่านจะส่งมาไม่ถึงทางบริษัท ให้ผู้เข้าร่วมประชุมพิมพ์ข้อความ ตรงพื้นที่ตามรูปด้านล่าง และเมื่อพิมพ์เสร็จให้กด Enter เพื่อส่งข้อความ



พิมพ์ข้อความตรงนี้ และ
กด Enter เพื่อส่งข้อความ

การใช้งาน E-Voting

1. ผู้เข้าร่วมประชุม สามารถเลือกการลงคะแนน “เห็นด้วย”, “ไม่เห็นด้วย” และ “งดออกเสียง” (ตามรูปด้านล่าง)

คู่มือนี้จัดทำโดย บริษัท โอเจ อินเทอร์เน็ตชั้นนำ
ห้ามมิให้นำไปใช้ต่อโดยไม่ได้รับอนุญาต

สำหรับวาระแจ้งเพื่อทราบ ผู้เข้าร่วมประชุมจะไม่สามารถลงคะแนนได้

วาระที่ 1: พิจารณารับรองรายงานการประชุมสามัญผู้ถือหุ้น ประจำปี 25XX

เห็นด้วย

ไม่เห็นด้วย

งดออกเสียง

(Approve)

(Disapprove)

(Abstain)

วาระที่ 2: พิจารณารับทราบรายงานประจำปีของคณะกรรมการบริษัท เกี่ยวกับ กิจกรรมของบริษัท

แจ้งเพื่อทราบ

วาระที่ 3: พิจารณาอนุมัติงบการเงินประจำปี 25XX สิ้นสุด วันที่ XX ธันวาคม 25XX

เห็นด้วย

ไม่เห็นด้วย

งดออกเสียง

(Approve)

(Disapprove)

(Abstain)

- เมื่อกดเลือกการลงคะแนนแล้ว ระบบจะมี Pop Up สอบถามอีกครั้งหนึ่งว่า ยืนยันการลงคะแนนหรือไม่ ให้กดตกลงเพื่อเป็นการยืนยันการลงคะแนน
กรณีที่ผู้เข้าร่วมประชุม ต้องการเปลี่ยนการลงคะแนนสามารถทำได้ ด้วยการกดเลือกคะแนนใหม่อีกครั้ง
- เมื่อท่านลงคะแนนเสร็จเรียบร้อยแล้ว ขอให้ท่านกลับมายังหน้าต่าง E -Meeting (Zoom) เพื่อรับชมภาพและเสียงของการประชุมต่อ โดยเจ้าหน้าที่จะทำการรวบรวมคะแนนทั้งหมดจากในระบบลงคะแนน

*** กรณีที่วาระได้ถูกปิดวาระไปแล้ว ผู้เข้าร่วมประชุมจะไม่สามารถลงคะแนนหรือเปลี่ยนคะแนนได้